

УСТАНОВКА ПИН-КОДА В ИНТЕРНЕТ-БАНКЕ.....	1
УСТАНОВКА ПИН-КОДА В МОБИЛЬНОМ ПРИЛОЖЕНИИ PSB-MOBILE.....	5

УСТАНОВКА ПИН-КОДА В ИНТЕРНЕТ-БАНКЕ

1

Войдите в интернет-банк, используя ваш номер клиента (псевдоним) и пароль.



2

На главной странице «Мой банк», в левой части формы, выберите банковскую карту, для которой нужно сформировать ПИН-код.



3

В открывшейся форме «Придумайте ПИН-код для Вашей карты» нажмите «Придумать».



4

В открывшейся форме введите недостающие цифры номера банковской карты, срок ее действия и ПИН-код, который вы хотите установить. Нажмите «Далее», чтобы получить на свой номер телефона СМС-сообщение с уникальным кодом подтверждения операции.



В целях безопасности рекомендуем:

- не использовать простые комбинации чисел, содержащие одинаковые цифры, последовательность цифр или дату вашего рождения (например: 1111, 1234, 1989 и т.д.);
- не записывать ПИН-код на банковской карте либо других носителях, которые могут быть доступны посторонним лицам.

5

В открывшейся форме введите уникальный код, направленный вам в СМС-сообщении, а также повторите ввод ПИН-кода. Нажмите «Далее».



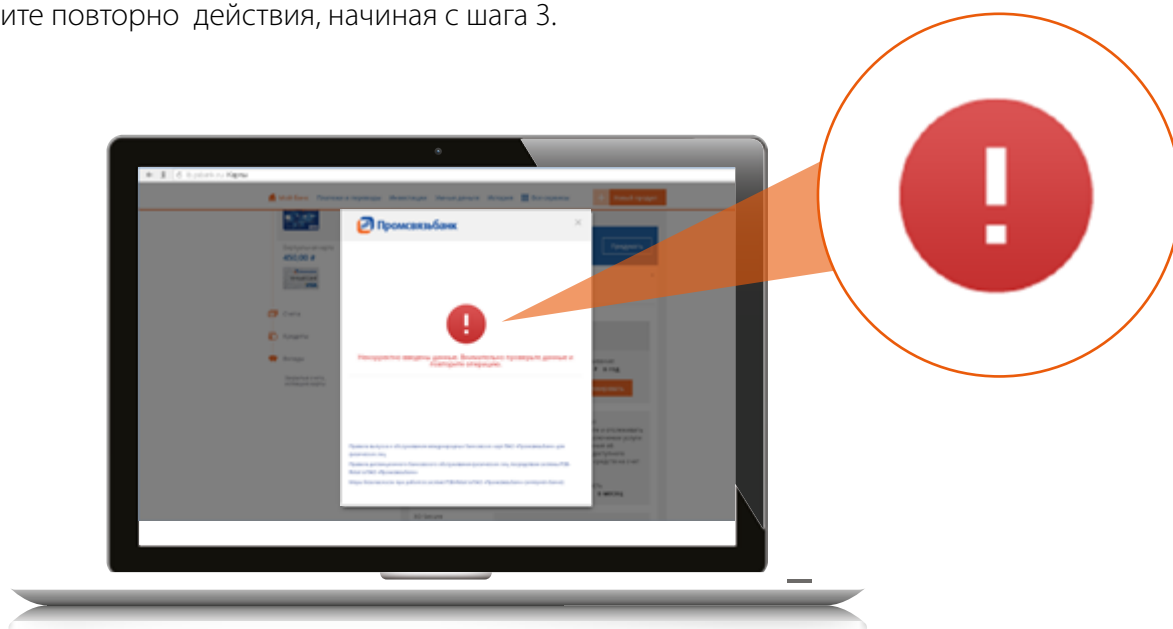
5.1

Если данные были введены корректно, появится сообщение об успешной установке ПИН-кода.



5.2

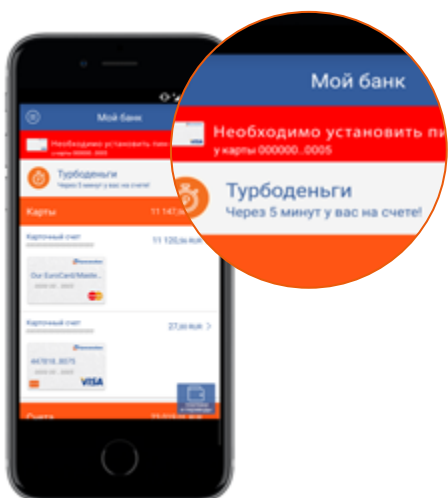
В том случае, если на шаге 4 или 5 данные были введены некорректно, появится сообщение об ошибке. При его появлении выполните повторно действия, начиная с шага 3.



УСТАНОВКА ПИН-КОДА В МОБИЛЬНОМ ПРИЛОЖЕНИИ PSB-MOBILE

1

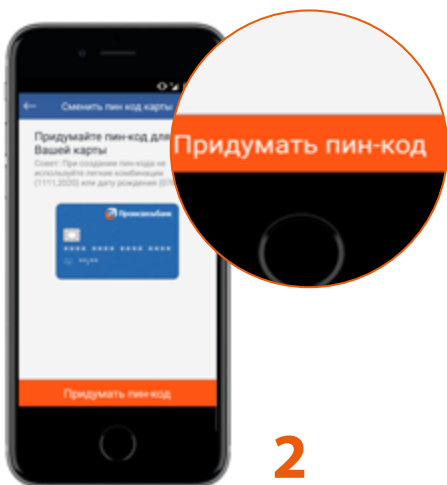
На главной странице «Мой банк» нажмите «Необходимо установить ПИН-код»



2

Придумайте ПИН-код для вашей банковской карты, нажмите «Придумать ПИН-код», после чего:

- 2.1 Введите недостающие цифры номера карты, срок ее действия.
- 2.2 Введите ПИН-код, который вы хотите установить.
- 2.3 Введите ПИН-код повторно, после чего нажмите «Далее».



2



2.1



2.2



2.3

3

Введите уникальный код подтверждения, направленный на ваш номер телефона в СМС-сообщении.

3.1 Если данные были введены корректно, появится сообщение об успешной установке ПИН-кода.

3.2 В том случае, если на шаге 2 или 3 данные были введены некорректно, появится сообщение об ошибке. При его появлении нажмите на «Повторить операцию».



СКАЧАЙТЕ МОБИЛЬНОЕ ПРИЛОЖЕНИЕ PSB-MOBILE