



# Инструкция по подключению / отключению дополнительного сервиса «Взнос наличных через банкоматы»

По системе PSB On-line

## Условия предоставления дополнительного сервиса:

1. открытый в банке счет, предназначенный для отражения операций, совершенных с использованием корпоративных карт
2. наличие корпоративной карты

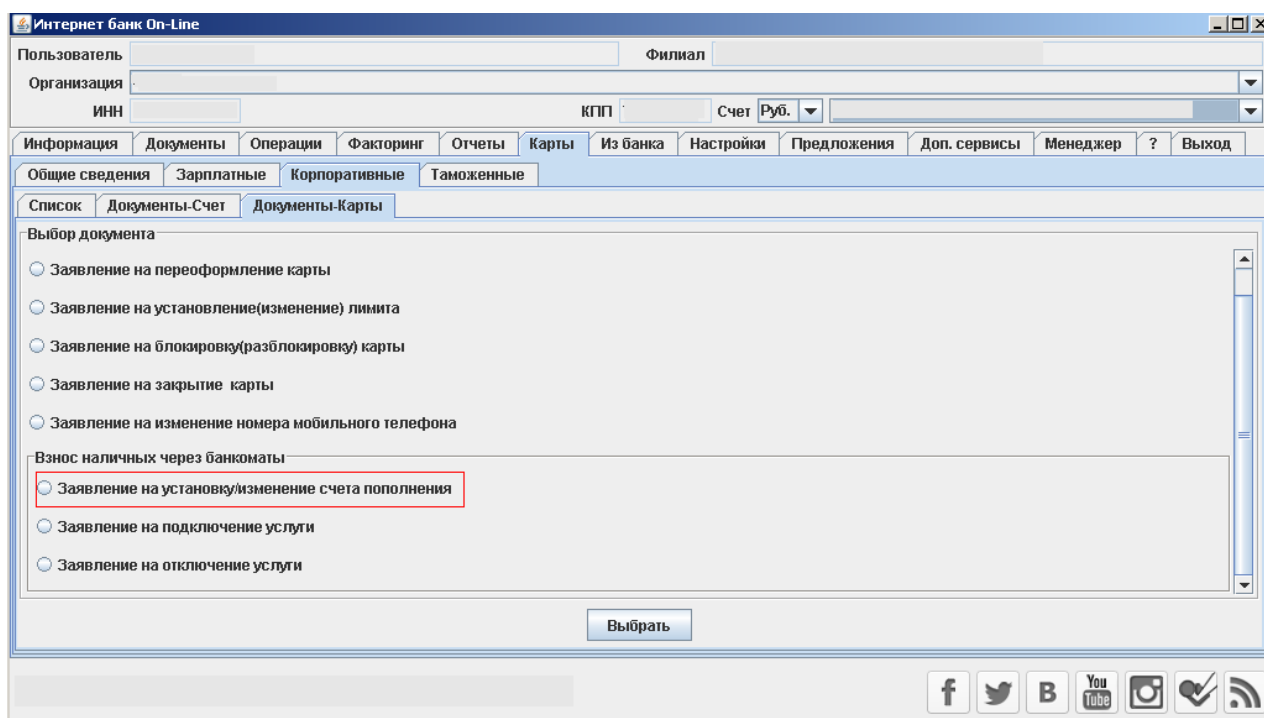
## Как подключить дополнительный сервис:

Для подключения услуги необходимо заполнить два Заявления:

-Заявление на установку/изменение счета пополнения

-Заявление на подключение услуги

**ШАГ 1:** Необходимо зайти в систему «PSB On-line» в раздел «Карты» вкладку «Документы-Карты», выбрать Заявление на установку/изменение счета пополнения:



Далее заполнить Заявление, проставить отметку «С тарифами и комиссиями Банка согласен» и нажать на кнопку «Сохранить».

**Раздел «Клиент»** - заполняется автоматически.

**Раздел «Текущий счет пополнения»** - заполняется в случае, если дополнительный сервис «Внос наличных через банкоматы» уже подключен, и есть необходимость в изменении Пополняемого счета (расчетного счета).

**Раздел «Новый счет пополнения»** - выбирается Пополняемый счет из раскрывающегося списка расчетных счетов, открытых в Банке на момент подачи Заявления.

Заявление на установку/изменение счета пополнения

Настоящее Заявление может быть подписано только Руководителем Клиента либо Индивидуальным предпринимателем

Клиент

Наименование организации

ИНН  ОГРН

Адрес места нахождения

Текущий счет пополнения

Новый счет пополнения

С тарифами и комиссиями Банка согласен

После чего необходимо зайти в раздел «Документы» подписать и отправить Заявление в Банк:

Интернет банк On-Line

Пользователь  Филиал

Организация

ИНН  КПП  Счет Руб.

Информация | **Документы** | Операции | Факторинг | Отчеты | Карты | Из банка | Настройки | Предложения | Доп. сервисы | Менеджер | ? | Выход

Отображать документы с фильтром

Дата   дней

p1	p2	Номер	Тип	Дата	Получатель	Сумма	Статус
<input type="checkbox"/>	<input type="checkbox"/>	15	Заявление на установку/изменение счета пополнения	30.01.2015	Промсвязьбанк	0.00	Новый

Отмечено документов: 1, на общую сумму: 0.00

**ШАГ 2:** Необходимо заполнить Заявление на подключение услуги:

**Раздел «Клиент»** - заполняется автоматически

**Раздел «Счет пополнения»** - из выпадающего списка необходимо выбрать Счет пополнения (расчетный счет, на который будет зачисляться выручка), определенный ранее.

**Раздел «Выберите карту для подключения услуги»** - из списка необходимо выбрать карту, к которой будет подключен дополнительный сервис.

После чего поставить галку «С тарифами и комиссиями Банка согласен» и нажать кнопку «Сохранить».

Интернет банк On-Line

Пользователь \_\_\_\_\_ Филиал \_\_\_\_\_

Организация \_\_\_\_\_

ИНН \_\_\_\_\_ КПП \_\_\_\_\_ Счет Руб. \_\_\_\_\_

Информация | Документы | Операции | Факторинг | Отчеты | Карты | Из банка | Настройки | Предложения | Доп. сервисы | Менеджер | ? | Выход

Общие сведения | Зарплатные | Корпоративные | Таможенные

Список | Документы-Счет | Документы-Карты

Выбор документа

- Заявление на переоформление карты
- Заявление на установление(изменение) лимита
- Заявление на блокировку(разблокировку) карты
- Заявление на закрытие карты
- Заявление на изменение номера мобильного телефона

Внос наличных через банкоматы

- Заявление на установку/изменение счета пополнения
- Заявление на подключение услуги**
- Заявление на отключение услуги

Выбрать

f | | B | YouTube | | |

Заявление на подключение услуги

Клиент

Наименование организации \_\_\_\_\_

ИНН \_\_\_\_\_ ОГРН \_\_\_\_\_

Адрес места нахождения \_\_\_\_\_

Счет пополнения \_\_\_\_\_

Выберите карту для подключения услуги

1111...1111 Иванов Иван Иванович

С тарифами и комиссиями Банка согласен

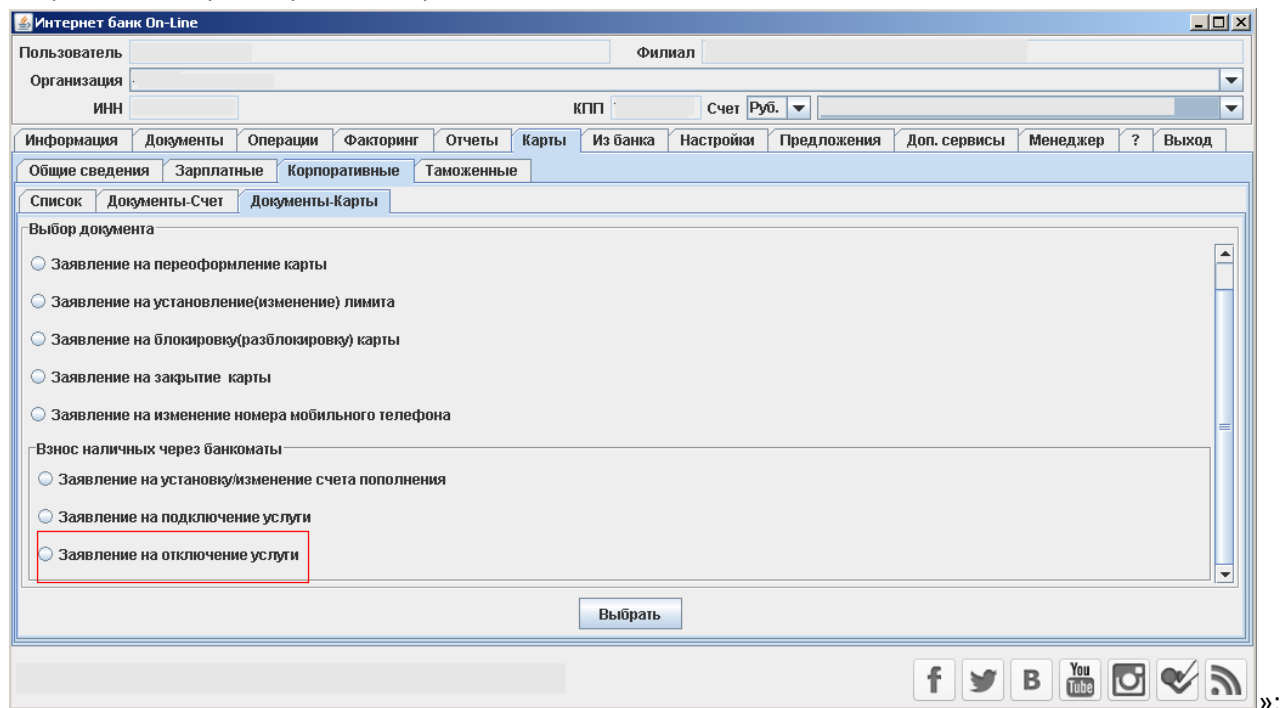
Сохранить | Отмена

По аналогии с Заявлением на установку/изменение счета пополнения необходимо зайти в раздел «Документы», подписать и отправить Заявление в Банк.

Когда статус документа во вкладке «Документы» изменится на «Исполнен» услуга считается подключенной к карте.

## Как отключить дополнительный сервис:

1. Для того чтобы отключить дополнительный сервис необходимо зайти в систему «PSB On-line» в раздел «Карты» вкладку «Документы-Карты»



The screenshot shows the 'Интернет банк On-Line' interface. The 'Карты' menu is active, and the 'Документы-Карты' sub-menu is selected. Under 'Выбор документа', the option 'Заявление на отключение услуги' is highlighted with a red box. A 'Выбрать' button is located at the bottom of the list.

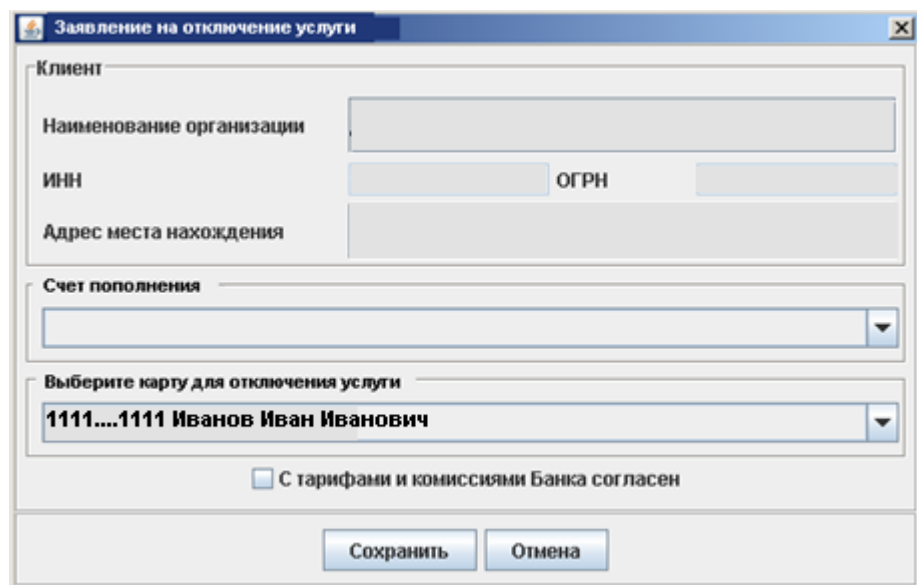
2. Заполнить Заявление на отключение услуги:

**Раздел «Клиент»** - заполняется автоматически.

**Раздел «Счет пополнения»** - необходимо выбрать из выпадающего списка счет пополнения, который привязан к карте

**Раздел «Выберите карту для отключения услуги»** - необходимо выбрать карту для отключения услуги

Услуга считается отключенной после того, как статус документа поменялся на «Исполнен».



The screenshot shows the 'Заявление на отключение услуги' form. It includes fields for 'Клиент' (Client) with sub-fields for 'Наименование организации', 'ИНН', 'ОГРН', and 'Адрес места нахождения'. There is a dropdown menu for 'Счет пополнения' and another for 'Выберите карту для отключения услуги' which is currently set to '1111...1111 Иванов Иван Иванович'. A checkbox 'С тарифами и комиссиями Банка согласен' is present and unchecked. At the bottom are 'Сохранить' and 'Отмена' buttons.